



# Sopkärl, soppåse och matavfallspåse

Restavfall och matavfall lämnar du i olika behållare. Är du duktig på att sortera blir det inte mycket kvar i soppåsen.



## RESTAVFALL - DEN VANLIGA SOPPÅSEN

Här lämnar du det som inte går att sortera ut, till exempel:

- |                          |                       |                           |
|--------------------------|-----------------------|---------------------------|
| • Kuvert, Post-it-lappar | • Blöjor, bindor      | Förpacka spretiga         |
| • CD-fodral              | • Små mängder porslin | och vassa föremål så      |
| • Videokassetter         | och glas som inte     | att ingen skadar sig      |
| • Disk- och tandborste   | är förpackning, väl   | på dem.                   |
| • Dammsugarpåse          | inslaget              | Avfallet blir till el och |
| • Kattsand               |                       | värme vid förbränning.    |
| • Snus, fimpar, tobak    |                       |                           |

- skarm ljus
- hund bajs
- snören
- gummihandskar
- gummisnoddar
- tape
- förslutna evc brödpåsar.

Om du är osäker på hur du ska sortera avfallet kan du få hjälp av den digitala sorteringsguiden på [www.goteborg.se/sorteringsguiden](http://www.goteborg.se/sorteringsguiden).



## MATAVFALL

Här lämnar du till exempel:

- |  |                                |                      |
|--|--------------------------------|----------------------|
| • Alla slags matrester, råa och tillagade  | • Hushållspapper och servetter | • Äggskal            |
| • Skal och rester från frukt och grönsaker | • Kaffesump och kaffefilter    | • Teblad och tepåsar |
|  |                                | • Snittblommor       |

Matavfall blir biogas och biogödsel.



Inga plastpåsar!











# Återvinningsplatser

Här lämnar du tidningar och förpackningar av glas, metall, plast och papper. Förpackningarna ska vara tomma, rena och torra. Platta till dem om möjligt. På återvinningsplatsen kan du även lämna batterier.




 <b>TIDNINGAR OCH TRYCKSAKER</b>	 <b>PAPPERS- FÖRPACKNINGAR</b>	 <b>GLASFÖR- PACKNINGAR</b>	 <b>METALL- FÖRPACKNINGAR</b>	 <b>MJUKA OCH HÅRDA PLAST- FÖRPACKNINGAR</b>	 <b>SMÅBATTERIER</b>
<p><b>Till exempel:</b></p> <ul style="list-style-type: none"><li>• Dags- och veckotidningar</li><li>• Broschyrer</li><li>• Kataloger</li><li>• Reklamblad</li><li>• Kontorspapper</li></ul> <p>Inga kuvert! De läggs i restavfallet. Det insamlade pappret mals ner och ingår i ny pappersmassa.</p>	<p><b>Till exempel:</b></p> <ul style="list-style-type: none"><li>• Bärkasse av papper</li><li>• Mjöl- och juicepaket</li><li>• Pastakartonger</li><li>• Present- och julpapper</li><li>• Tvättmedelskartonger</li><li>• Wellpapp</li></ul> <p>Platta ihop. Om pappersförpackningen har delar av t ex plast eller metall, dela på den om det går. Returkartonger blir nya förpackningar.</p>	<p><b>Till exempel:</b></p> <ul style="list-style-type: none"><li>• Flaskor utan pant</li><li>• Syltburkar</li><li>• Dressingflaskor</li><li>• Sillburkar</li></ul> <p>Skilj noga på färgat och ofärgat glas. Sortera och lämna lock och korkar för sig. Returglaset återvinns till nytt glas med stor energivinst.</p>	<p><b>Till exempel:</b></p> <ul style="list-style-type: none"><li>• Konservburkar</li><li>• Dryckesburkar utan pant</li><li>• Aluminiumfolie</li><li>• Tuber för mat</li><li>• Lock, kapsyler</li><li>• Tomma sprayburkar</li><li>• Värmeljus (utbrunnet)</li></ul> <p>Låt locket sitta kvar på tuber som ej går att skölja ur. Vik in vassa lock på konservburkar. Materialet blir t ex järnvägsräls och nya konservburkar.</p>	<p><b>Till exempel:</b></p> <ul style="list-style-type: none"><li>• Ketchup-, schampo-, rengöringsmedelsflaskor</li><li>• Glasslådor, sylthinkar</li><li>• Keso- och yoghurtburkar</li><li>• Plastpåsar</li><li>• Chipspåsar</li><li>• Plastfolie och frigolit</li></ul> <p>Handtag eller lock av andra material tas bort och läggs för sig. Returplasten blir till trafikoner och granulat, dvs råvara till ny plast.</p>	<p>Alla typer av små batterier kan lämnas i batteriholken. Om batteriet inte går att plocka ur kan du lämna hela prylen, om den går ner i holken. Större batterier, t ex bilbatterier, lämnas till Miljöstation, ÅVC eller Farligt Avfall-bilen. Batterier innehåller bl a bly och kvicksilver som är mycket hälsofarligt. Därför får de aldrig slängas i hushållssoporna.</p>






# Miljöstationer och Farligt Avfall-bilen

Det som kan lämnas här kan även lämnas på återvinningscentral. Farligt avfall är det allra viktigaste att sortera ut och får aldrig spolas ner i avloppet eller hamna i soppåsen.



FARLIGT AVFALL	LAMPOR OCH LYSRÖR	BATTERIER
<p><b>Till exempel:</b></p> <ul style="list-style-type: none"><li>• Bekämpningsmedel</li><li>• Bilbatterier</li><li>• Oljor</li><li>• Fotokemikalier</li><li>• Färg- och limrester</li><li>• Sprayflaskor med innehåll</li><li>• Syror och alkalier</li><li>• Kvikksilvertermometrar</li><li>• Lösningssmedel</li></ul>	<ul style="list-style-type: none"><li>• Smålampor t ex diod, LED</li><li>• Glödlampor</li><li>• Lågenergilampor</li><li>• Lysrör</li><li>• Halogenlampor</li></ul> <p>Innehåller skadliga metaller som kvikksilver och bly som måste tas om hand på säkert sätt.</p>	<p>Batterier till båtar, bilar, mc och andra fordon innehåller bly. Glöm inte de inbyggda batterierna. Om du inte kan ta loss batteriet så lämna in hela produkten. Små batterier kan även lämnas i batteriholken på återvinningsplatsen.</p>



## FARLIGT AVFALL-BILEN

Farligt Avfall-bilen tar emot samma slags farligt avfall som miljöstationerna, se rutorna här till vänster. Dessutom kan du lämna små el- och elektronikprodukter.



## SAMLAREN

Samlaren är ett säkerhetskåp som finns i vissa butiker.

- Glödlampor och andra smålampor
- Lågenergilampor
- Småbatterier
- Småelektronik, t ex eltandborste
- Sprayburkar med innehåll



## MEDICIN OCH KANYLER


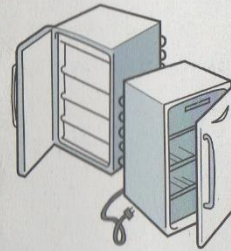


Läkemedel lämnas till apotek. Kanyler samlas i speciell behållare som fås gratis på apotek och ska i första hand lämnas där, annars på återvinningscentral. Febertermometrar med kvikksilver lämnas på återvinningscentral eller miljöstation.





# Återvinningscentraler

I Göteborg finns fem återvinningscentraler – ÅVC – varav en i Kretsloppsparken Alelyckan. Förutom det som listas nedan kan du även bli av med allt som går att lämna på återvinningsplatser och miljöstationer, till Farligt Avfall-bilen och Samlaren.



GROVAVFALL	EL- OCH ELEKTRONIKAVFALL	ANVÄNDBART BYGGMATERIAL	VITVAROR, KYL OCH FRYS	DÄCK MED ELLER UTAN FÄLG	ANVÄNDBARA KLÄDER OCH SKOR
<p><b>Till exempel:</b></p> <ul style="list-style-type: none"><li>• Trasiga möbler</li><li>• Skrot</li><li>• Gips</li><li>• Stor mängd wellpapp</li><li>• Trädgårdsavfall</li><li>• Julgranar</li></ul> <p>Grovavfall är hushållsavfall som är för stort eller väger för mycket för att lämnas i ett kärl. Det du lämnar återvinns som råvara eller energi.</p>	<p><b>Till exempel:</b></p> <ul style="list-style-type: none"><li>• Dator, skärm</li><li>• Stereo, högtalare</li><li>• Alla slags telefoner</li><li>• TV, video, dvd</li><li>• Hushållsmaskiner</li><li>• Eldrivna verktyg</li></ul> <p>Allt som har sladd eller batteri är elavfall. Elektronikprodukter tas även emot av vissa butiker, se <a href="http://www.elektronikatervinning.com">www.elektronikatervinning.com</a>.</p>	<p><b>Till exempel:</b></p> <ul style="list-style-type: none"><li>• Tegelpannor</li><li>• Fönster med karm</li><li>• Dörrar med karm</li><li>• Trädgårdsplattor</li><li>• Kaminer</li><li>• Handfat, toalettstol</li><li>• Badkar</li><li>• Köksskåp</li></ul> <p>Användbart byggmaterial lämnas till Återbruket Kretsloppsparken eller på anvisad plats på ÅVC.</p>	<p>Du kan också beställa hämtning hos kretsloppskontorets kundservice.</p> <p>Töm skåpet, tejpa igen dörren, klipp av elsladden. Många kylar och frysar innehåller freon som inte får läcka ut.</p>	<p>Max 8 st åt gången.</p> <p>Du kan också lämna gamla däck till din däckhandlare när du köper nya.</p> <p>Däck förbränns i särskilda anläggningar som kan rena röken som uppstår. En del däck används till gungor och som konstgräs på fotbollsplaner.</p>	<p>Du kan också lämna användbara kläder och skor direkt till hjälporganisationer eller second hand-butiker.</p> <p>Allt som lämnas ska vara helt och rent. Det går till välgörande ändamål.</p> <p>Trasiga kläder slänger du i den vanliga soppåsen.</p>

Är du osäker på hur du skall sortera så kan du även ta hjälp av den digitala sorteringsguiden, klicka på länken

[Digital sopsortering](#) så kan du ställa en fråga hur du skall sortera!